

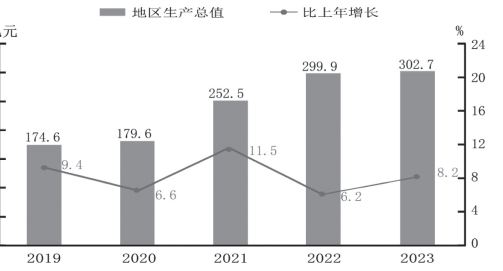
长子县 2023 年国民经济和社会发展统计公报

长子县统计局
(2024年4月12日)

2023年,面对纷繁复杂国内环境和艰巨繁重改革发展任务,县委县政府深入学习贯彻新时代中国特色社会主义思想为指导,深入学习习近平总书记关于山西重要讲话重要指示精神,团结带领全县人民,顶住外部压力、克服内部困难、艰辛努力,着力推动高质量发展,新冠疫情防控平稳转段,营商环境逐步优化,重点建设和招商引资火热开展,全年经济运行稳中向好,社会大局和谐稳定,民生福祉不断增强,现代化太行山水名城长子示范区建设取得新成效。

初步核算,全年全县地区生产总值 3027484 万元,同比增长 8.2%。其中,第二产业增加值 170640 万元,同比增长 7.2%;第三产业增加值 2229104 万元,同比增长 9.6%;第一产业增加值 627740 万元,同比增长 5.0%。三次产业占地区生产总值比重由上年的 5.2:74.9:19.9 调整为 5.6:73.6:20.8。

图一 2019—2023 年地区生产总值及其增长速度



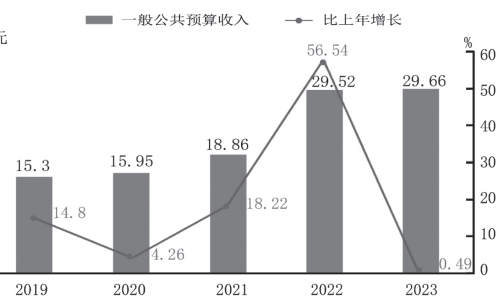
年末全县常住人口 289165 人,比去年末减少 3170 人。性别比(女=100)为 104。城镇人口比重 38.10%。全年全县出生人口 17600 人,人口出生率为 6.1‰,死亡率为 11.76‰,自然增长率为 -5.70‰。

表 1 2023 年人口数及其构成

指标	绝对值	比重
全县常住人口	289165	-
其中:城镇	110158	38.10
乡村	179007	61.90
其中:男性	147377	50.97
女性	141788	49.03

全年全县财政总收入 868967 万元,同比下降 15.23%。一般公共预算收入 12 万元,同比增长 0.49%。税收收入 233412 万元,同比下降 10.78%。其中,增值税、企业所得税、个人所得税、资源税和城市维护建设税共计完成税收 7 万元,同比下降 11.06%。公共财政预算支出 461733 万元,同比增长 1.1%。其中,教育、卫生健康、社会保障和就业、住房保障、公共交通运输、节能环保、城乡社区事务等民生支出 258507 万元,同比下降 3.95%,民生支出占全县公共财政预算支出的比重为 55.99%。

图二 2019—2023 年一般公共预算收入及其增长速度



全年全县城镇新增就业 4676 人。

全年全县农作物播种面积 45.86 千公顷,粮食种植面积 34.91 千公顷,其中,玉米面积 32.30 千公顷,小麦种植面积 0.81 千公顷。全年经济作物播种面积 11.95 千公顷,其中,蔬菜种植面积 6.67 千公顷。

全年粮食产量 188989.95 吨。其中,夏粮 4526.44 吨,秋粮 184463.50 吨。全年蔬菜产量 350229.5 吨。

表 2 2023 年主要农产品品种产量

产品名称	产量
粮食	188989.95
其中:玉米	176690.55
小麦	4526.44
谷子	1234.9
豆类	1346.12
薯类	4945.22
蔬菜及食用菌	350229.5
烤烟	619.6

全年出栏生猪存栏 81405 头,出栏 132184 头;牛存栏 4013 头,出栏 14 头;羊存栏 107001 只,出栏 50760 只;家禽存栏 412.08 万只,出栏 150.04 万只。

全年肉类总产量 13399.82 吨。其中,猪牛羊 11309.36 吨。全年禽蛋产量 28 吨。

表 3 2023 年规模以上工业增加值增长速度

指标	比上年增长(%)
规模以上工业总计	6.93
在总计中:轻工业	-29.54
重工业	6.93
在总计中:国有及国有控股企业	-1.76
在总计中:煤炭开采和洗选业	-5.08
农副食品加工业	-29.54
非金属矿物制品业	6.41
化学原料及化学制品制造业	-22.92
电力、热力生产和供应业	9.63
燃气生产和供应业	26.51
金属制品、机械和设备修理业	36.06
通用设备制造业	23.31
专用设备制造业	-23.58
金属制品业	6.17
其他制造业	0

全年规模以上工业企业利润总额 65.9 亿元,同比下降 36.3%。分经济类型看,国有控股企业利润总额 52.1 亿元,同比下降 34.5%。分门类看,采矿业利润总额 64.0 亿元,同比下降 39%;制造业利润总额 0.6 亿元,同比增长 50%;电力、热力、燃气及水生产和供应业利润总额 1.3 亿元。

规上工业原煤产量 3277.59 万吨,下降 3.44%;洗煤 1606.52 万吨,增长 11.44%;配合饲料 8911 吨,下降 67.71%。

表 4 2023 年规模以上工业主要产品产量及其增长速度

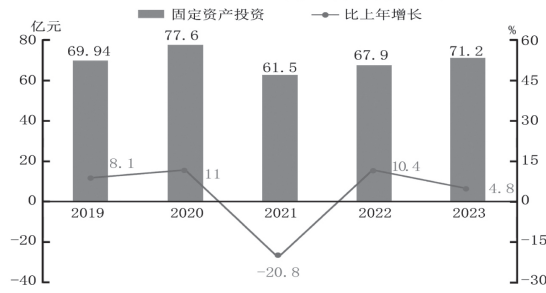
指标	单位	产量	比上年增长(%)
原煤	万吨	3277.59	-3.44
洗煤	万吨	1606.52	11.44
配合饲料	吨	8911	-67.71

全年全县建筑业实现增加值 6549 万元,同比下降 10.2%。具有建筑业资质等级的总承包和专业承包建筑业企业实现利润 257.9 万元,同比增长 27.7%。

四、固定资产投资

全年固定资产投资完成 711531 万元,增长 4.8%。其中,国有及国有控股投资完成 339552 万元,下降 19.2%。

图三 2019—2023 年固定资产投资及其增长速度



分产业看,第一产业投资完成 64399 万元,占计划总投资的 9.1%;第二产业投资完成 368476 万元,占计划总投资的 51.8%;第三产业投资完成 278656 万元,占计划总投资的 39.2%。

全年全县在建固定资产投资项目 244 个。其中,5 亿元以上项目 9 个。本年完成投资 549924 万元,下降 8.9%。

全年房地产业完成投资 161607 万元,增长 114%。

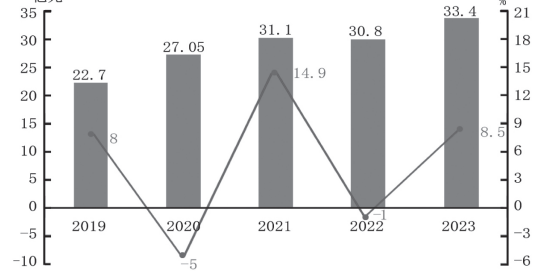
五、能源

全年规模以上工业企业能源消费量 144.47 万吨标准煤,增长 0.7%;工业增加能耗下降 5.8%;工业生产电力消费 127316.72 万千瓦时,增长 10.38%。

六、贸易

全年全县社会消费品零售总额 333712.9 万元,增长 8.5%。其中,城镇消费品零售额 155593.6 万元,增长 8.4%;乡村消费品零售额 178119.3 万元,增长 8.6%。

图四 2019—2023 年社会消费品零售总额及其增长速度



备注:2020 年增速为调整后速度。

表 5 2023 年社会消费品零售总额及其增长速度

指标	绝对值	比上年增长
社会消费品零售总额	333712.9	8.5
其中:城镇	155593.6	8.4

表 6 2023 年年末金融机构存贷款及其增长速度

指标	绝对值	比上年增长
各项存款余额	2339973.85	11.84
各项贷款余额	1355096.73	19.44

九、教育和科学技术

年末全县各级各类学校共 70 所。其中,高级中学 3 所,初级中学 5 所,小学 1 所,教师进修学校 1 所,九年一贯制学校 8 所,特殊教育学校 1 所,51 所。全县在校学生 39652 人,教职工 3446 人。2023 年高考二本达线人数 1 人。

表 7 2023 年各类教育发展情况

指标	招生	在校生	毕业生
职业高中	456	1150	426
普通高中	1117	4718	1692
初中	3035	9355	2107
小学	2654	16916	3300

十、文化、卫生和体育

年末全县共有艺术表演团体 47 个,文化馆 1 个,公共图书馆 1 个,公共图书馆藏书 24.6 万册,档案馆 1 个,农村书屋实现行政村全覆盖。全县广播电视台 1 座,年末全县接收数字信号用户达到 18790 户,电视综合人口覆盖率 83.1%。

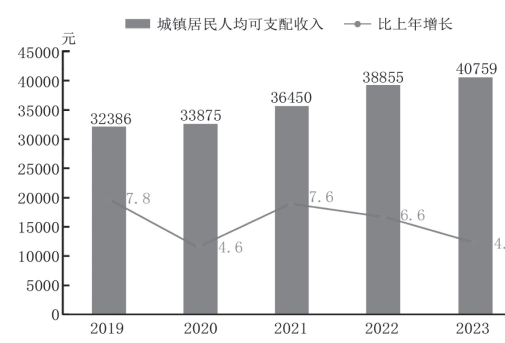
年末全县共有医疗卫生机构 451 个。其中,医院、卫生院 16 个,采供血机构 1 个,妇幼保健机构 1 个,疾病预防控制中心(防疫站)1 个,卫生监督机构 1 个,疾病预防控制中心 1236 家,卫生技术人员 2521 人。其中,执业医师和执业助理医师 765 人,注册护士 815 人,药剂人员 65 人。乡镇卫生院 1 个,床位 456 张,卫生技术人员 489 人。

全县成立乡镇体育工作站 13 个,各类体育协会 24 个,基层健身辅导站 1 个,各级社会体育指导员 1188 人。全年共参加市级以上活动比赛 8 次,获得奖项 8 个。

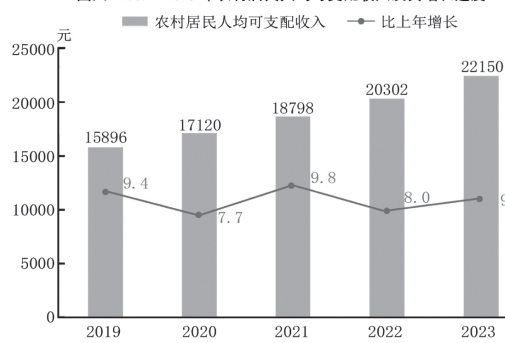
十一、人民生活和社会保障

全年城镇居民人均可支配收入 40759 元,同比增长 4.9%;农村居民人均可支配收入 22150 元,同比增长 9.1%。

图五 2019—2023 年城镇居民人均可支配收入及其增长速度



图六 2019—2023 年农村居民人均可支配收入及其增长速度



年末全县城镇职工基本养老保险参保人数 40515 人。其中,企业基本养老保险 29884 人,机关事业单位基本养老参保人数 10631 人。年末全县城镇职工基本医疗保险参保人数 32271 人,城乡居民基本医疗保险参保人数 281602 人。失业保险 33156 人。参加工伤保险 51815 人。

全年全县纳入城镇最低生活保障的居民 739 人,发放城镇低保金 1.2 万元;纳入农村最低生活保障的居民 8273 人,发放农村低保金 4844 万元。

十二、县城建设、资源、环境和安全生产

年末全县城市建成区面积 941 万平方米。年末建成区绿化覆盖面积 11.3 万平方米,建成区绿化覆盖率 41.09%,人均公园绿地面积 13.29 平方米。实有县城免费公交车 20 辆,出租汽车 142 辆。县区有公园 4 座,总面积 10.3 公顷。

全年供水总量 466 万吨,人均日生活用水量 143 升。全年液化气供气 720 吨,天然气供气总量 6397 万立方米。县城集中供热面积 614.3 万平方米,住宅供热面积 477.9 万平方米。县城污水处理能力 40000 吨/日,全年处理量 705.9 万吨。生活垃圾年处理量 7.6 万吨,无害化处理率达到 100%。

年末全县耕地保有量 699295 亩,森林面积 16318 公顷,森林覆盖率 10.3%。