

长子县 2021 年国民经济和社会发展统计公报

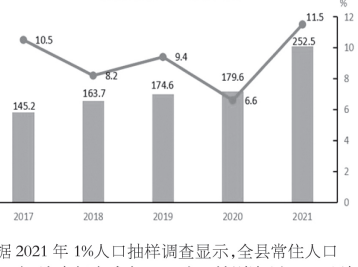
长子县统计局
(2022年4月21日)

2021年是“十四五”开局之年。一年来,县委县政府带领全县人民,坚决贯彻中央和省市委各项决策部署,党的百年华诞为动力,以推动高质量发展为主题,力争先进位,统筹推进疫情防控和经济社会发展,全县整体运行平稳,发展新动能不断壮大,市场活力释放,质量效益明显提升,民生保障扎实有力,全方位高质量发展迈出坚实步伐,实现了“十四五”良好开局。

一、综合

初步核算,全年全县地区生产总值 2524690 万元,增长 11.5%。其中,第一产业增加值 144840 万元,增长 9.5%;第二产业增加值 1795589 万元,同比增长 8%;第三产业增加值 584261 万元,同比增长 8%。三次产业占地区生产总值比重由上年的 5.9:48.4 调整为 5.7:41.1:23.2。

图一 2017—2021 年地区生产总值及其增长速度



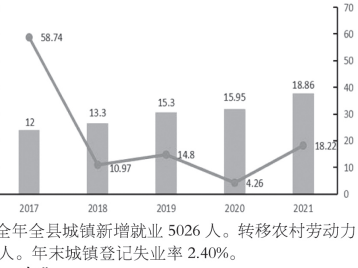
据 2021 年 1% 人口抽样调查显示,全县常住人口 41 万人,比去年末减少 4427 人。性别比(女=100)为 104。城镇人口比重 35.99%。全年全县出生人口 1.4 万人,人口出生率为 6.50‰,死亡率为 8.33‰,自然增长率为 -1.83‰。

表 1 2021 年人口数及其构成

指标	绝对值	比重(%)
常住人口	294181	-
其中:城镇	105881	35.99
乡村	188300	64.01
其中:男性	151815	51.61
女性	142366	48.39

全年全县财政总收入 556503 万元,同比增长 10.8%。一般公共预算收入 188566 万元,同比增长 10.8%。税收收入 144224 万元,增长 38.91%。其中,国税收入 144224 万元,增长 38.91%。营业税、企业所得税、个人所得税、资源税和环境保护税共计完成税收 126820 万元,同比增长 10.8%。公共财政预算支出 259276 万元,同比下降 10.7%。其中,教育、卫生健康、社会保障和就业、住房保障和城乡交通运输、节能环保、城乡社区事务等民生支出 5392 万元,同比下降 10.7%。民生支出占全县公共财政预算支出的比重为 71.5%。

图二 2017—2021 年一般公共预算收入及其增长速度



全年全县城镇新增就业 5026 人。转移农村劳动力 1.4 万人。年末城镇登记失业率 2.40%。

二、农业

全年全县农作物播种面积 45 千公顷,粮食种植面积 32.3 千公顷,其中,玉米种植面积 32.3 千公顷,小麦种植面积 1 千公顷。全年经济作物播种面积 10.46 千公顷,蔬菜种植面积 5.4 千公顷。全年粮食产量 183032.76 吨。其中,夏粮 5250.96 吨,秋粮 177781.8 吨。全年蔬菜产量 295512.6 吨。

表 2 2021 年主要农产品分品种产量

产品名称	产量
粮食	183032.76
夏粮	5250.96
秋粮	177781.8
蔬菜	295512.6

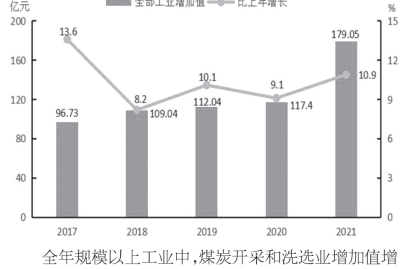
经初步核算,全县农林牧渔总产值 232439.87 万元,增长 11.61%。其中,农业总产值 148436.24 万元,增长 11.1%;林业产值 9862.8 万元,增长 14.3%;牧业产值 61433.83 万元,增长 13.61%;渔业产值 1067 万元,增长 2.52%;农林牧渔服务业产值 11640 万元,增长 5.26%。

年末全县农业机械总动力 179219 千瓦,增长 2.7%。机械耕地面积 44442 公顷,增长 7.4%;机械播种面积 35586 公顷,增长 7.5%;机械收获面积 22639 公顷,下降 2%。全县农机服务收入 7538 万元,与去年持平。

三、工业和建筑业

全年全部工业增加值 1790489 万元,比上年增长 10.9%。规模以上工业增加值增长 13.88%。

图三 2017—2021 年全部工业增加值及其增长速度



全年规模以上工业中,煤炭开采和洗选业增加值增长 14.93%,农副食品加工业增加值下降 90.91%,非金属矿物制品业增加值增长 16.16%,化学原料及化学制品制造业增加值增长 252.94%,电力、热力生产和供应业增加值增长 313.85%,燃气生产和供应业增加值下降 12.01%,金属制品、机械和设备修理业增加值增长 77.28%,通用设备制造业增加值下降 30.97%,专用设备制造业增加值下降 19.92%,金属制品业增加值增长 17.76%,其他制造业增加值下降 72.25%。

表 3 2021 年规模以上工业增加值增长速度

指标	比上年增长(%)
规模以上工业总计	13.88
在总计中:轻工业	-97.71
重工业	16.35
在总计中:国有及国有控股企业	14.21
在总计中:煤炭开采和洗选业	14.93
农副食品加工业	-90.91
非金属矿物制品业	16.16
化学原料及化学制品制造业	252.94
电力、热力生产和供应业	313.85
燃气生产和供应业	-12.01
金属制品、机械和设备修理业	77.28
通用设备制造业	-30.97
专用设备制造业	-19.92
金属制品业	17.76
其他制造业	-72.25

全年规模以上工业企业利润总额 89.6 亿元,同比增长 345.8%。分经济类型看,国有控股企业利润总额 52.5 亿元,同比增长 228.1%。分门类看,采矿业利润总额 93.4 亿元,同比增长 381.4%;制造业利润总额 0.3 亿元,与上年持平;电力、热力、燃气及水生产和供应业利润总额亏损 4.1 亿元。

规模以上工业原煤产量 3315.88 万吨,增长 11.21%;洗煤 1091.09 万吨,下降 3.97%;配合饲料 26640 吨,增长 217.98%。

表 4 2021 年规模以上工业主要产品产量及其增长速度

指标	单位	产量	比上年增长(%)
原煤	万吨	3315.88	11.21
洗煤	万吨	1091.09	-3.97
配合饲料	吨	26640	217.98

全年全县建筑业实现增加值 5100 万元,下降 4.7%。具有建筑业资质的总承包和专业承包建筑业企业实现利润 764.2 万元,是去年的 2.64 倍。

四、固定资产投资

全年固定资产投资完成 615061 万元,下降 20.8%。其中,国有及国有控股投资完成 224731 万元,下降 37.5%。

全年全县在建固定资产投资项目 124 个。其中,5 亿元以上项目 7 个。全年全县在建固定资产投资完成 2225545 万元,本年完成投资 403216 万元,下降 42.25%。

全年房地产业完成投资 211845 万元,增长 171.81%。

五、能源

全年规模以上工业企业能源消费量 96.53 万吨标准煤,增长 107.09%;工业增加值能耗速度为 81.84%;工业生产电力消费 98480.95 万千瓦时,增长 16.04%。

六、贸易

全年全县社会消费品零售总额 310797.9 万元,增长 14.9%。其中,城镇消费品零售额 144593.9 万元,增长 15.1%;乡村消费品零售额 166204 万元,增长 14.7%。

图五 2017—2021 年社会消费品零售总额及其增长速度



备注:2020 年增速为调整后速度。

表 5 2021 年社会消费品零售总额及其增长速度

指标	绝对数	比上年增长(%)
社会消费品零售总额	310797.9	14.9
其中:城镇	144593.9	15.1
乡村	166204	14.7
其中:限额以上	22380.5	25.9
限额以下	88417.4	14.7

全年全县批发业完成销售额 1118770.9 万元,增长 110.3%;零售业完成销售额 187761.3 万元,增长 24.3%;住宿业完成营业额 3695.9 万元,增长 27.4%;餐饮业完成营业额 35897.5 万元,增长 39.7%。

七、交通、邮电和旅游

年末全县公路线路通车里程达到 908.6 公里。其中,省级公路 92.6 公里,县乡级公路 444.297 公里。

全年全县完成邮电业务收入 17329 万元,增长 9.6%。其中,邮政业务收入 2196 万元,增长 8.6%;电信业务收入 15133 万元,增长 10.02%。年末全县互联网用户 90572 户,增长 1.7%。移动电话用户达到 279911 户,增长 2.74%。

八、金融

年末全县金融机构各项存款余额 1821560 万元,比年初增加 174534 万元,增长 10.6%。其中,住户存款 1455275 万元,比年初增加 139291 万元,增长 10.58%;企业存款 333142 万元,比年初增加 12183 万元,增长 3.8%;政府存款 31063 万元,比年初增加 21641 万元,增长 229.69%。各项贷款余额 968493 万元,比年初增加 95234 万元,增长 10.91%。其中,住户贷款 315614 万元,比年初增加 62493 万元,增长 24.69%;企业贷款 652879 万元,比年初增加 32741 万元,增长 5.28%。

表 6 2021 年年末金融机构存款及其增长速度

指标	绝对值	比上年增长(%)
各项存款余额	1821560	10.6
其中:住户存款	1455275	10.58
企业存款	333142	3.8
政府存款	31063	229.69
各项贷款余额	968493	10.91
其中:住户贷款	315614	24.69
企业贷款	652879	5.28

九、教育和科学技术

年末全县各级各类学校共 79 所。其中,高级中学 3 所,初级中学 6 所,职业中学 1 所,教师进修学校 1 所,九年一贯制学校 12 所,特殊教育学校 1 所,小学 55 所。全县中小学在校学生 33109 人,教职工 2752 人。2021

年,农村书屋实现行政村全覆盖。全县广播电视台台座,年末全县接收数字信号用户达到 22719 户,电视人口覆盖率 82.20%。

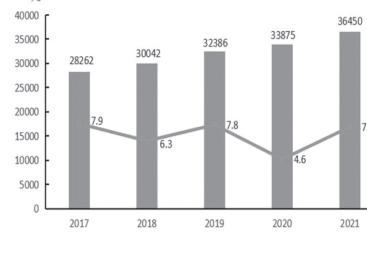
年末全县共有医疗卫生机构 503 个。其中,医疗卫生院 24 个,采供血机构 1 个,妇幼保健机构 1 个,疾病预防控制中心(防疫站)1 个,卫生监督机构 1 个,床位 1491 张,其中,医院、卫生院 1441 张。卫生技术人员 1828 人。其中,执业医师和执业助理医师 696 人,注册护士 772 人,药剂人员 80 人。乡镇卫生院 14 个,床位 396 张,卫生技术人员 280 人。

全县成立乡镇体育工作站 12 个,各类体育协会 4 个,基层健身辅导站 310 个,各级社会体育指导员 1 人。全年共参加市级以上活动比赛 3 次,获得各类 4 个。其中,国家级 1 个,市级 3 个。

十一、人民生活和社会保障

全年城镇居民人均可支配收入 36450 元,同比增长 7.6%;农村居民人均可支配收入 18798 元,同比增长 9.8%。

图六 2017—2021 年城镇居民人均可支配收入及其增长速度



图七 2017—2021 年农村居民人均可支配收入及其增长速度



年末全县城镇职工基本养老保险参保人数 36931 人,其中,企业基本养老保险人数 26618 人,机关事业单位基本养老保险人数 10313 人。年末全县城镇职工基本医疗保险参保人数 31097 人,城乡居民基本医疗保险参保人数 292014 人。参加失业保险 31170 人。参加工伤保险 49302 人。

全年全县纳入城镇最低生活保障的居民 1187 户,发放城镇低保资金 647.7 万元;纳入农村最低生活保障的居民 11638 户,发放农村低保资金 5456.6 万元。全县各类福利单位 16 所,收养 495 人。

十二、县城建设、资源、环境和安全生产

年末全县城市建成区面积 941.03 万平方米。建成区绿化覆盖面积 378.4 万平方米,建成区绿化覆盖率 40.21%。人均公共绿地面积 12.44 平方米。年末全县免费公交车 14 辆,出租汽车 150 辆。县区内有公厕 103.37 处。

全年全县供水总量 391 万吨,人均日生活用水量 1.1 升。全年液化供气总量 440 吨,天然气供应总量 3 万立方米。县城集中供热面积 478.9 万平方米。全县住宅供热面积 363.9 万平方米。县城污水处理能力 40000 吨/日,全年污水处理量 535.9 万吨。生活污水处理量 4.0979 万吨,无害化处理率达到 100%。

年末全县耕地保有量 682643 亩,与上年持平。年末全县森林面积 17542 公顷,森林覆盖率 17.09%。年度检查验收合格造林面积 187 公顷。全年植树造林 1 万株,其中,义务植树 6 万株。年末全县大中型水库蓄水总量 1988.7 万立方米。全年总用水量 550.7 万立方米,其中,生活用水量 504 万立方米。

全年县城空气质量二级以上天数达 293 天。一级天数 66 天。全县亿元 GDP 生产安全事故死亡率为 0.0238。炭百万吨死亡率为 0。全年发生火灾事故 97 件,直接经济损失 15.1 万元。全年共发生道路交通事故 38 起。