

## 长子县 2022 年国民经济和社会发展统计公报

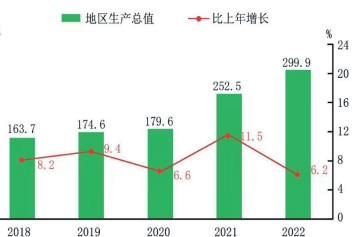
长子县统计局

2022年是全面贯彻落实党的二十大精神开局之年，也是推动长子高质量发展的奋进之年。一年来，县委政府坚持中央“疫情要防住、经济要稳住、发展要开好局”的重要要求和省、市委决策部署，锚定“做好山水文章、建设好水景园、布好名城局”的奋斗目标，踔厉奋发，砥砺前行。全县经济运行趋向向好，经济指标逆势上升，开创了县域经济社会发展新局面。

### 一、综合

初步核算，全年全县地区生产总值 2998925 万元，同比增长 6.2%。其中，第一产业增加值 155062 万元，同比增长 6.3%；第二产业增加值 2247489 万元，同比增长 6.9%；第三产业增加值 596374 万元，同比增长 4.2%。三次产业占地区生产总值比重由上年的 5.7:71.1:23.2 调整为 5.2:74.9:19.9。

图一 2018—2022 年地区生产总值及其增长速度



据 2022 年 1% 人口抽样调查显示，全县常住人口 15 万人，比去年末减少 1846 人。性别比(女=100)为 105.5。城镇人口比重 36.56%。全年全县出生人口 1808 人，出生率为 6.17‰，死亡率为 11.48‰，自然增长率为 -5.32‰。

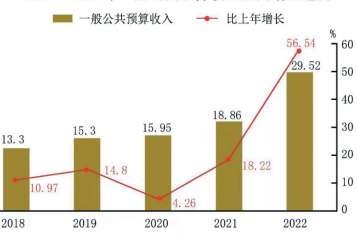
表 1 2022 年人口数及其构成

单位：人、%

指标	绝对值	比重
全县常住人口	292335	-
其中：城镇	106870	36.56
乡村	185465	63.44
其中：男性	149696	51.21
女性	142639	48.79

全年全县财政总收入 1025111 万元，同比增长 14.8%。一般公共预算收入 295188 万元，同比增长 14.8%。税收收入 261604 万元，同比增长 81.39%。其中：增值税、企业所得税、个人所得税、资源税和城建税建设税共计完成税收 245821 万元，同比增长 14.8%。公共财政预算支出 386858 万元，同比增长 14.8%。其中：教育、卫生健康、社会保障和就业、住房保障、公共交通运输、节能环保、城乡社区事务等民生支出 269130 万元，同比增长 45.17%，民生支出占全县财政预算支出的比重为 69.6%。

图二 2018—2022 年一般公共预算收入及其增长速度



全年全县城镇新增就业 4641 人。农村劳动力转移 5287 人。

### 二、农业

全县农作物播种面积 45.59 千公顷，粮食种植面积 32.28 千公顷，其中，玉米种植面积 32.28 千公顷，小麦面积 0.92 千公顷。全年经济作物播种面积 10.95 千公顷，其中，蔬菜种植面积 5.76 千公顷。全年粮食产量 186772.74 吨。其中，夏粮 4887.39 吨，秋粮 181885.35 吨。全年蔬菜产量 305221.8 吨。

表 2 2022 年主要农产品品种产量

单位：吨

产品名称	产量
粮食	186772.7
其中：玉米	175093.4
小麦	4887.4

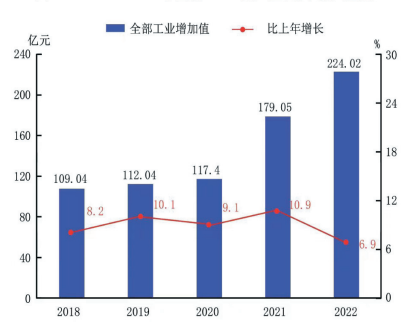
7.16%；林业产值 12251.14 万元，增长 3.66%；牧业产值 64828.61 万元，增长 3.77%；渔业产值 1236.2 万元，增长 11.91%；农林牧渔服务业产值 12105 万元，增长 4.12%。

年末全县农业机械总动力 183829 千瓦，增长 2.6%。机械耕地面积 42995 公顷，下降 3.3%；机械播种面积 34790 公顷，下降 2.2%；机械收获面积 22582 公顷，下降 0.3%。全县农机服务收入 7568 万元，增长 0.4%。

### 三、工业和建筑业

全年全部工业增加值 2240177 万元，同比增长 6.9%。规模以上工业增加值增长 7.3%。

图三 2018—2022 年全部工业增加值及其增长速度



全年规模以上工业中，煤炭开采和洗选业增加值增长 5%，农副食品加工业增加值增长 19.46%，非金属矿物制品业增加值下降 18.78%，化学原料及化学制品制造业增加值下降 18.19%，电力、热力生产和供应业增加值增长 63.87%，燃气生产和供应业增加值增长 19.14%，金属制品、机械和设备修理业增加值下降 35.93%，通用设备制造业增加值下降 54.48%，专用设备制造业增加值下降 47.05%，金属制品业增加值下降 89.02%，其他制造业增加值下降 100%。

表 3 2022 年规模以上工业增加值增长速度

指标	比上年增长(%)
规模以上工业总计	7.30
在总计中：轻工业	19.46
重工业	7.28
在总计中：国有及国有控股企业	3.22
在总计中：煤炭开采和洗选业	5
农副食品加工业	19.46
非金属矿物制品业	-18.78
化学原料及化学制品制造业	-18.19
电力、热力生产和供应业	63.87
燃气生产和供应业	19.14
金属制品、机械和设备修理业	-35.93
通用设备制造业	-54.48
专用设备制造业	-47.05
金属制品业	-89.02
其他制造业	-100

全年规模以上工业企业利润总额 103.4 亿元，同比增长 14.8%。分经济类型看，国有控股企业利润总额 79.57 亿元，同比增长 18.3%。分门类看，采矿业利润总额 104.9 亿元，同比增长 12.3%；制造业利润总额 0.3 亿元，与上年持平；电力、热力、燃气及水生产和供应业利润总额亏损 1.8 亿元。

规上工业原煤产量 3394.44 万吨，增长 2.37%；洗煤 1441.54 万吨，下降 15.96%；配合饲料 27601 吨，增长 3.6%。

表 4 2022 年规模以上工业主要产品产量及其增长速度

指标	单位	产量	比上年增长(%)
原煤	万吨	3394.44	2.37
洗煤	万吨	1441.54	15.96
配合饲料	吨	27601	3.61

全年全县建筑业实现增加值 7312 万元，增长 43.2%。具有建筑业资质的总承包和专业承包建筑业企业实现利润 201.9 万元，是去年的 2.64 倍。

分产业看，第一产业投资完成 57922 万元，占计划总投资的 8.5%；第二产业投资完成 404540 万元，占计划总投资的 59.6%；第三产业投资完成 216535 万元，占计划总投资的 31.9%。

全年全县在建固定资产投资 186 个。其中，5 亿元以上项目 6 个。本年完成投资 603484 万元，增长 49.7%。

全年房地产业完成投资 75513 万元，下降 64.4%。

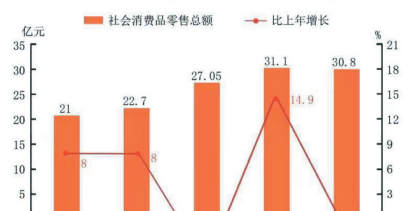
### 五、能源

全年规模以上工业企业能源消费量 143.46 万吨标准煤，增长 25.89%；工业增加值能耗速度为 17.33%；工业生电耗煤 115279.1 万千瓦时，增长 16.34%。

### 六、贸易

全年全县社会消费品零售总额 307591.8 万元，下降 1%。其中，城镇消费品零售额 143502.2 万元，下降 0.8%；乡村消费品零售额 164089.6 万元，下降 1.3%。

图五 2018—2022 年社会消费品零售总额及其增长速度



备注：2020 年增速为调整后速度。

表 5 2022 年社会消费品零售总额及其增长速度

单位：万元、%

指标	绝对值	比上年增长
社会消费品零售总额	307591.8	-1.0
其中：城镇	143502.2	-0.8
乡村	164089.6	-1.3
其中：限额以上	29746.5	7.0
限额以下	277845.3	-2.1

全年全县批发业完成销售额 1377383.7 万元，增长 23.1%；零售业完成销售额 200623 万元，增长 6.9%；住宿业完成营业额 3705.6 万元，增长 0.3%；餐饮业完成营业额 37811.3 万元，增长 5.3%。

### 七、交通、邮电和旅游

年末全县公路线路通车里程达到 940.4 公里。其中，省级公路 92.6 公里，县乡级公路 847.8 公里。

全年全县完成邮电业务收入 18235 万元，增长 5.7%。其中，邮政业务收入 2135 万元，增长 0.6%；电信业务收入 16100 万元，增长 6.4%。年末全县互联网用户 98608 户，增长 8.9%。移动电话用户达到 291270 户，增长 4.1%。

全县共有名胜风景区和文物保护单位 243 个。接待国内外游客 5 万人次；实现旅游收入 30 万元。

### 八、金融

年末全县金融机构各项存款余额 2158877 万元，比年初增加 337317 万元，增长 18.52%。其中，住户存款 1675061 万元，比年初增加 219786 万元，增长 15.1%；企业存款 346097 万元，比年初增加 97802 万元，增长 29.35%；政府存款 136154 万元，比年初增加 20244 万元，增长 65.17%。各项贷款余额 1134264 万元，比年初增加 165771 万元，增长 17.12%。其中，住户贷款 394209 万元，比年初增加 78594 万元，增长 24.9%；企业贷款 740055 万元，比年初增加 87177 万元，增长 13.35%。

表 6 2022 年年末金融机构存贷款及其增长速度

单位：万元、%

指标	绝对值	比上年增长
各项存款余额	2158877	18.52
其中：住户存款	1675061	15.1
企业存款	346097	29.35
政府存款	136154	65.17
各项贷款余额	1134264	17.12
其中：住户贷款	394209	24.9
企业贷款	740055	13.35

### 九、教育和科学技术

全县各级各类学校在校生 10.2 万人，其中：高中阶段

年末全县共有艺术表演团体 44 个，文化馆 1 个，公共图书馆 1 个，公共图书馆藏书量 23.2 万册，农家书屋 1 个，农村书屋实现行政村全覆盖。全县广播电视台 1 座，年末全县接收数字信号用户达到 20344 户，电话用户覆盖率 83.1%。

年末全县共有医疗卫生机构 492 个。其中，卫生院 22 个，采供血机构 1 个，妇幼保健机构 1 个，疾病预防控制中心(防疫站)1 个，卫生监督机构 1 个，床位 1471 张，其中，医院、卫生院 1421 张。卫生技术人员 1777 人。其中，执业医师和执业助理医师 718 人，注册护士 779 人，药剂人员 61 人。乡镇卫生院 13 个，床位 456 张，卫生技术人员 371 人。

全县成立乡镇体育工作站 12 个，各类体育协会 1 个，基层健身辅导站 314 个，各级社会体育指导员 1 人。全年共参加市级以上活动比赛 4 次，获得各类 2 个。

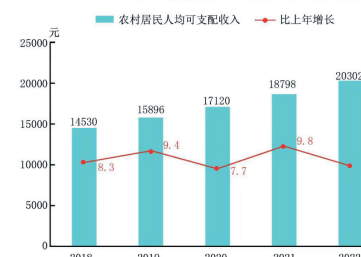
### 十一、人民生活和社会保障

全年城镇居民人均可支配收入 38855 元，同比增长 6.6%；农村居民人均可支配收入 20302 元，同比增长 8.7%。

图六 2018—2022 年城镇居民人均可支配收入及其增长速度



图七 2018—2022 年农村居民人均可支配收入及其增长速度



年末全县城镇职工基本养老保险参保人数 3913 万人，其中，企业基本养老保险人数 28761 人，机关事业单位基本养老保险人数 10374 人。年末全县城镇职工基本医疗保险参保人数 31845 人，城乡居民基本医疗保险参保人数 290220 人。参加失业保险 33156 人。参加工伤保险 51206 人。

全县纳入城镇最低生活保障的居民 98 户，发放城镇低保金 642.1 万元；纳入农村最低生活保障的居民 8467 人，发放农村低保金 5741.9 万元。

### 十二、县城建设、资源、环境和安全生产

年末全县城市建成区面积 941 万平方米。建成区绿化覆盖面积 381.6 万平方米，建成区绿化覆盖率 40.6%，人均公园绿地面积 13.39 平方米。年末实有免费公交车 14 辆，出租汽车 134 辆。县内有公园 112.51 公顷。

全年供水总量 450 万吨，人均日生活用水量 150 升。全年液化天然气供气总量 700 吨，天然气供气总量 15 万立方米。县城集中供热面积 491 万平方米。其他供热面积 374 万平方米。县城污水处理能力 1.5 万吨/日，全年污水处理量 664.5 万吨。生活垃圾年处理量 3.9 万吨，无害化处理率达到 100%。

年末全县耕地保有量 699295 亩，森林面积 18 万亩，森林覆盖率 15.5%。本年度检查验收合格造林 867 公顷。全年植树量 130 万株，其中，义务植树 7 万株。

年末全县大中型水库蓄水量 2016.8 万立方米。全年总用水量 515.1 万立方米，其中，生活用水量 15 万立方米。全年县城空气质量二级以上天数达 304 天。一级天数 55 天。

全县亿元 GDP 生产安全事故死亡率为 0.07，百万吨死亡率 0.08。全年发生火灾事故 22 起，直接损失金额 858.4 万元。全年共发生道路交通事故 274 起，造成 27 人死亡，202 人受伤，直接财产损失 274.1 万元。